


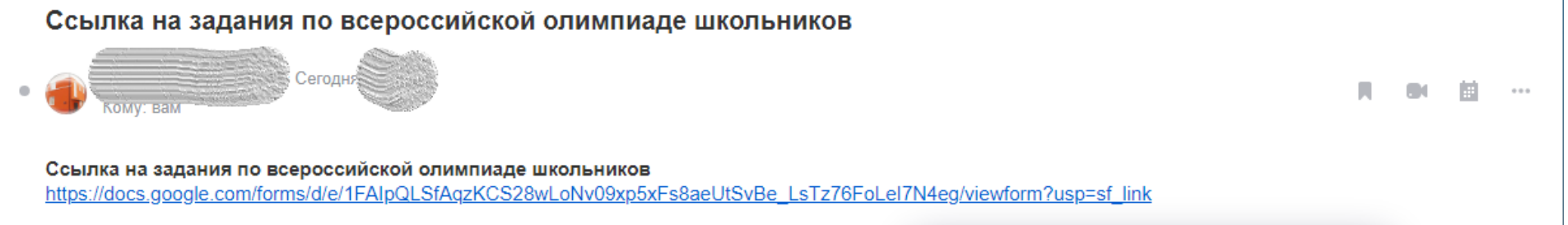
Уважаемые участники олимпиады!

Предлагаем ознакомиться с инструкцией по выполнению заданий школьного этапа олимпиады, созданных в **Google** формах.

Шаг 1. Открываем электронную почту. Открываем электронное письмо, в теме которого указано примерное название «Ссылка на участие в олимпиаде по (указывается предмет)» - на рисунке выделено красным цветом.

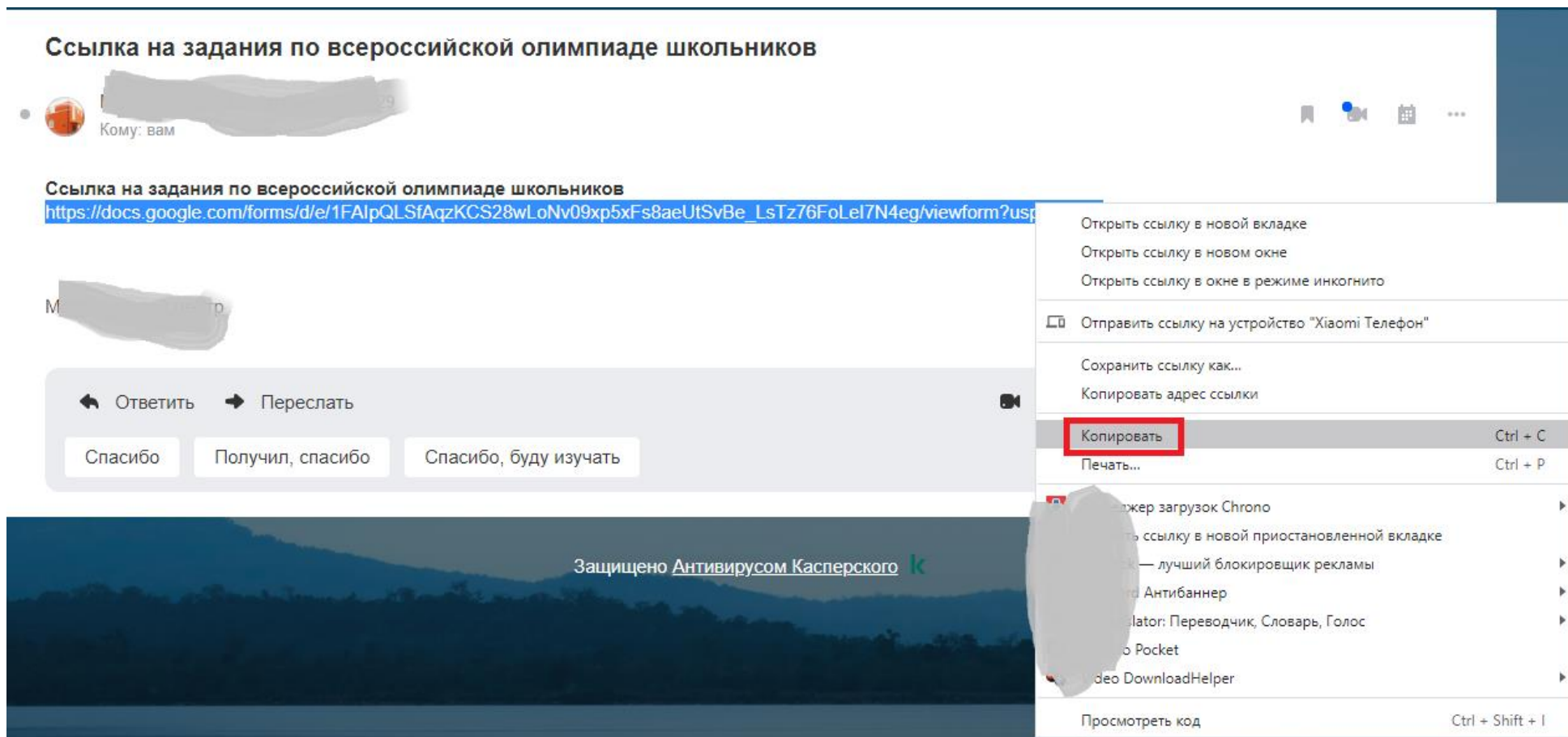


Открытая почта:

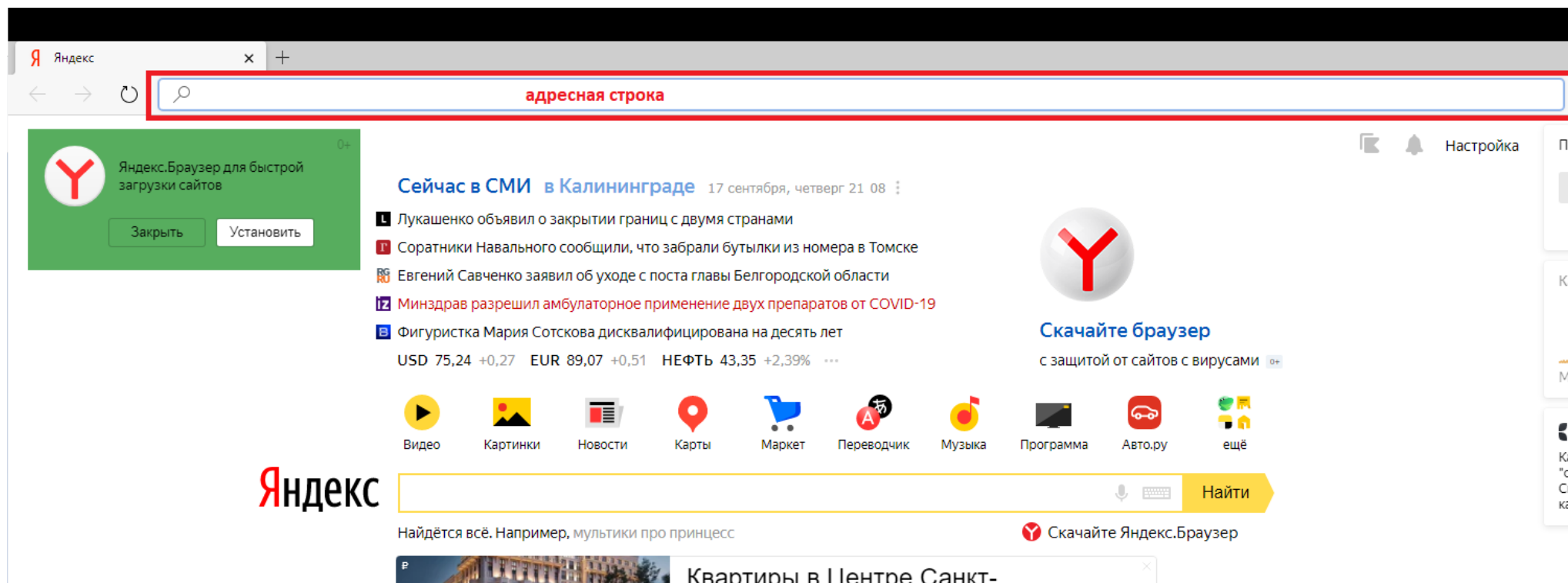


Шаг 2. Необходимо скопировать полученную в электронной почте ссылку:

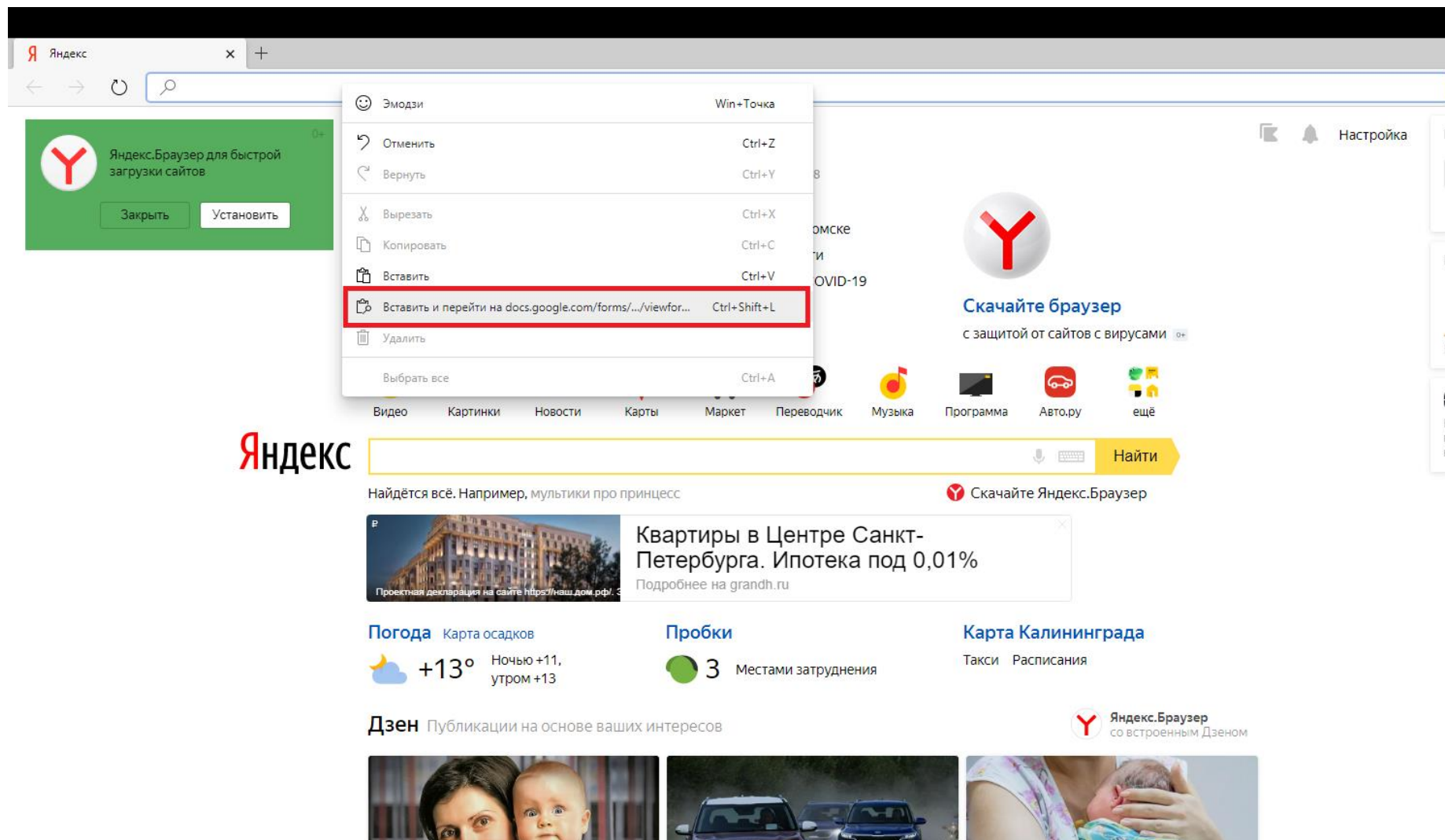
- Выделяем мышью целиком всю ссылку;
- Нажимаем на ссылке правой клавишей мыши. Появится контекстное меню, в котором выбираем «Копировать»;



Шаг 3. Вставляем курсор мыши в адресную строку интернет браузера (Yandex, Chrome, Firefox, Opera, Edge и т.д.)



Шаг 4. Нажимаем правой кнопкой мыши в адресной строке. В появившемся контекстном меню выбираем «Вставить и перейти». После этого появится форма с заданиями школьного этапа всероссийской олимпиады.



Шаг 5. Регистрируемся в форме, как участник олимпиады школьного этапа.

Заполняем обязательные поля:

- «Фамилия, имя, отчество» - полностью, без сокращений;
- «Класс» - можно с буквой «5а», и можно без буквы «5»;
- «Школа» - заполняем как на рисунке «Школа №19» или «Гимназия №1, или Лицей №39» и т.д.

ГО "Город Калининград". Задания школьного этапа всероссийской олимпиады школьников по физической культуре, 5 класс

ТЕОРЕТИКО-МЕТОДИЧЕСКОЕ ЗАДАНИЕ
Вам предлагаются задания, соответствующие требованиям к уровню знаний учащихся общеобразовательных школ по предмету «Физическая культура».

*** Обязательно**

Фамилия, имя, отчество * **Например: Петров Иван Сидорович**
Иванов Петр Сергеевич

Класс * **Например: 5а**
4а

Образовательное учреждение (школа, лицей, гимназия) № *
Например: Гимназия №1
Например: Лицей №39
Школа №19

Далее

Никогда не используйте формы Google для передачи паролей.

Компания Google не имеет никакого отношения к этому контенту. [Сообщение о нарушении](#) - [Условия использования](#) - [Политика конфиденциальности](#)

Тщательно проверяем введенные в форму данные и, убедившись, что ошибок нет, нажимаем на форме кнопку «Далее», как на рисунке. После чего появится форма с заданиями по олимпиаде!

Шаг 6. Читаем инструкцию по выполнению заданий (при наличии).

Шаг 7. Приступаем к выполнению заданий. Задания скомпонованы по разделам. Чтобы перейти к следующему разделу, необходимо выполнить **все** задания текущего раздела!

Шаг 8. По окончании работы нажмите клавишу «Отправить».

Приём ответов закрывается по завершению отведённого на выполнение задания времени.

Следите за временем!

Желаем успехов!